



40 CD - 40 CDi

Skříňe a rozvodnice vybavené svorkovnicemi



GEWISS



Ed. **01**
2017

E | S | T



ŠIROKÝ SORTIMENT

Nástěnné a vestavné skříně a rozvodnice s až 72 moduly jsou k dispozici s vestavěnou dvoupólovou svorkovnicí 80A - IP20.



BEZPEČNOST A VŠESTRANNOST

Svorkovnice s vysokým stupněm krytí IP20 je k dispozici jako doplňková položka jak v jednopólovém, tak ve dvoupólovém provedení.



RYCHLÉ A PRAKTICKÉ PRODRÁTOVÁNÍ

Povolené šrouby umožňují zasunutí vodičů rovnou do děr.

Skříně a rozvodnice s a bez svorkovnice

40 CDK - IP65



VODOTĚSNÉ SKŘÍŇE A ROZVODNICE S KOUŘOVÝMI DVÍŘKY - HLADKÉ STĚNY - ŠEDÁ RAL 7035

Obj.č. se svorkovnicí 80A IP20	Počet modulů EN50022	Max. tepelné ztráty	Pól 1 (mm ²)	Pól 2 (mm ²)
GW 40 102 BS	8	16	N/E (2x16) + (7x10)	N/E (2x16) + (7x10)
GW 40 103 BS	12	26	N/E (3x16) + (11x10)	N/E (3x16) + (11x10)
GW 40 106 BS	18	38	N/E (3x16) + (17x10)	N/E (3x16) + (17x10)
GW 40 104 BS	24 (12X2)	32	N/E (3x16) + (11x10)	N/E (3x16) + (11x10)
GW 40 105 BD	36 (12x3)	42	N/E 2x[(3x16) + (11x10)]	N/E 2x[(3x16) + (11x10)]
GW 40 107 BS	36 (18x2)	43	N/E (3x16) + (17x10)	N/E (3x16) + (17x10)
GW 40 108 BD	54 (18x3)	66	N/E 2x[(3x16) + (17x10)]	N/E 2x[(3x16) + (17x10)]
GW 40 109 BD	72 (18x4)	89	N/E 2x[(3x16) + (17x10)]	N/E 2x[(3x16) + (17x10)]

40 CD - IP40



DEKORATIVNÍ SKŘÍŇE S PRŮHLEDNÝMI KOUŘOVÝMI DVÍŘKY - HLADKÉ STĚNY - BÍLÁ RAL 9016

Obj.č. se svorkovnicí 80A IP20	Počet modulů EN50022	Max. tepelné ztráty	Pól 1 (mm ²)	Pól 2 (mm ²)
GW 40 043 BS	8	15	N/E (2x16) + (7x10)	N/E (2x16) + (7x10)
GW 40 045 BS	12	22	N/E (3x16) + (11x10)	N/E (3x16) + (11x10)
GW 40 047 BS	24 (12X2)	25	N/E (3x16) + (11x10)	N/E (3x16) + (11x10)
GW 40 049 BS	36 (18x2)	45	N/E (3x16) + (17x10)	N/E (3x16) + (17x10)
GW 40 051 BD	54 (18x3)	63	N/E 2x[(3x16) + (17x10)]	N/E 2x[(3x16) + (17x10)]
GW 40 053 BD	72 (18x4)	75	N/E 2x[(3x16) + (17x10)]	N/E 2x[(3x16) + (17x10)]



DEKORATIVNÍ SKŘÍŇE S PLNÝMI DVÍŘKY - HLADKÉ STĚNY - BÍLÁ RAL 9016

Obj.č. se svorkovnicí 80A IP20	Počet modulů EN50022	Max. tepelné ztráty	Pól 1 (mm ²)	Pól 2 (mm ²)
GW 40 063 BS	8	15	N/E (2x16) + (7x10)	N/E (2x16) + (7x10)
GW 40 065 BS	12	22	N/E (3x16) + (11x10)	N/E (3x16) + (11x10)
GW 40 067 BS	24 (12X2)	25	N/E (3x16) + (11x10)	N/E (3x16) + (11x10)
GW 40 069 BS	36 (18x2)	45	N/E (3x16) + (17x10)	N/E (3x16) + (17x10)
GW 40 071 BD	54 (18x3)	63	N/E 2x[(3x16) + (17x10)]	N/E 2x[(3x16) + (17x10)]
GW 40 073 BD	72 (18x4)	75	N/E 2x[(3x16) + (17x10)]	N/E 2x[(3x16) + (17x10)]

40 CDKi - IP40



SKŘÍŇE A ROZVODNICE S PRŮHLEDNÝMI KOUŘOVÝMI DVÍŘKY A VYJÍMATELNÝM RÁMEM - BÍLÁ RAL 9016

Obj.č. se svorkovnicí 80A IP20	Počet modulů EN50022	Max. tepelné ztráty	Pól 1 (mm ²)	Pól 2 (mm ²)
GW 40 604 BS	8	20	N/E (2x16) + (7x10)	N/E (2x16) + (7x10)
GW 40 605 BS	12	36	N/E (3x16) + (11x10)	N/E (3x16) + (11x10)
GW 40 608 BS	18	50	N/E (3x16) + (17x10)	N/E (3x16) + (17x10)
GW 40 606 BS	24 (12X2)	37	N/E (3x16) + (11x10)	N/E (3x16) + (11x10)
GW 40 609 BS	36 (18x2)	52	N/E (3x16) + (17x10)	N/E (3x16) + (17x10)
GW 40 610 BD	54 (18x3)	62	N/E 2x[(3x16) + (17x10)]	N/E 2x[(3x16) + (17x10)]
GW 40 611 BD	72 (18x4)	95	N/E 2x[(3x16) + (17x10)]	N/E 2x[(3x16) + (17x10)]



SKŘÍŇE A ROZVODNICE S PLNÝMI DVÍŘKY A VYJÍMATELNÝM RÁMEM - BÍLÁ RAL 9016

Obj.č. se svorkovnicí 80A IP20	Počet modulů EN50022	Max. tepelné ztráty	Pól 1 (mm ²)	Pól 2 (mm ²)
GW 40 884 BS	8	20	N/E (2x16) + (7x10)	N/E (2x16) + (7x10)
GW 40 885 BS	12	36	N/E (3x16) + (11x10)	N/E (3x16) + (11x10)
GW 40 888 BS	18	50	N/E (3x16) + (17x10)	N/E (3x16) + (17x10)
GW 40 886 BS	24 (12X2)	37	N/E (3x16) + (11x10)	N/E (3x16) + (11x10)
GW 40 889 BS	36 (18x2)	52	N/E (3x16) + (17x10)	N/E (3x16) + (17x10)
GW 40 890 BD	54 (18x3)	62	N/E 2x[(3x16) + (17x10)]	N/E 2x[(3x16) + (17x10)]
GW 40 891 BD	72 (18x4)	95	N/E 2x[(3x16) + (17x10)]	N/E 2x[(3x16) + (17x10)]

Doplňkové položky



GW 40 412 B

IZOLOVANÉ ŠROUBOVÉ SVORKOVNICE DVOUPÓLOVÉ A JEDNOPÓLOVÉ PRO SKŘÍŇĚ A ROZVODNICE

Obj.č.	Pól 1 (mm ²)	Pól 2 (mm ²)	Připojení
Typ: Dvoupólové - jmenovitý výkon 80 A - IP20			
GW 40 408 B	N/E (2x16) + (7x10)	N/E (2x16) + (7x10)	Šrouby
GW 40 412 B	N/E (3x16) + (11x10)	N/E (3x16) + (11x10)	Šrouby a bezšroubové svorky
GW 40 418 B	N/E (3x16) + (17x10)	N/E (3x16) + (17x10)	Šrouby a bezšroubové svorky
Typ: Jednopolové - jmenovitý výkon 80 A - IP20			
GW40408U	N/E (2x16) + (7x10)		Šrouby
GW40412U	N/E (3x16) + (11x10)		Šrouby a bezšroubové svorky
GW40422U	N/E (3x16) + (29x10)		Šrouby a bezšroubové svorky
GW40418U	N/E (3x16) + (17x10)		Šrouby a bezšroubové svorky

DODÁVANÉ PŘÍSLUŠENSTVÍ: Štítky na přípeřívovací šrouby N a E k identifikaci pólů

VLASTNOSTI: GWT 960°C podle EN60695-2-11

INSTALACE: Možné kombinace skříňových svorkovnic viz obsah "KOMPATIBILITA POVRCHOVÝCH SKŘÍŇÍ S DVOUPÓLOVÝMI A JEDNOPÓLOVÝMI SVORKOVNICEMI" ve výběru sortimentu 40CD a 40CDi ve Stavebním katalogu.

CYLINDRICKÝ BEZPEČNOSTNÍ ZÁMEK - PRO DEKORATIVNÍ SKŘÍŇĚ 40 CDK A 40 CD

Obj.č.	Materiál
GW 40 422	Tlakově litý kov

DODÁVANÉ PŘÍSLUŠENSTVÍ: 2 klíče

POZNÁMKA: Všechny klíče a příslušné zámkové se stejným objednacím číslem jsou identické.

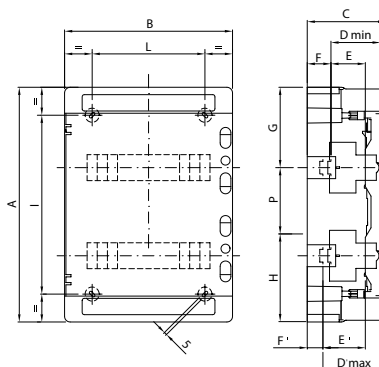
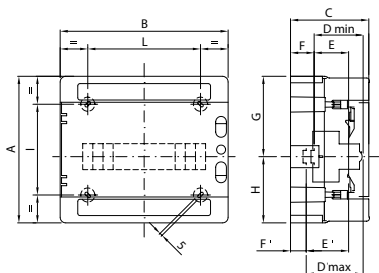


GW 40 422

Další informace najdete v katalogu Domotics Power Building nebo na www.gewiss.com nebo na www.est-praha.cz

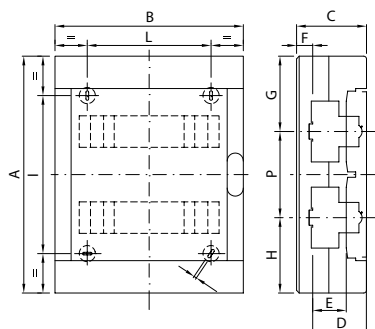
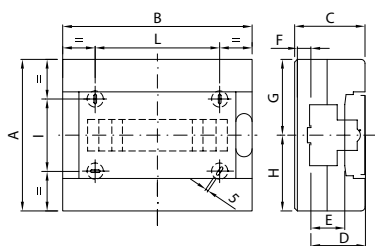
Rozměrové tabulky

40CDK - SKŘÍŇĚ A ROZVODNICE - IP65



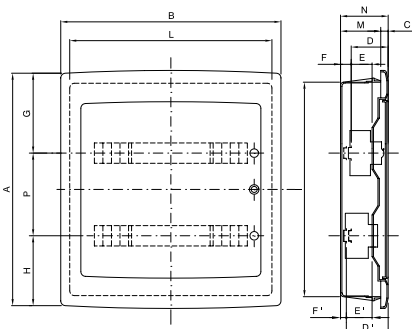
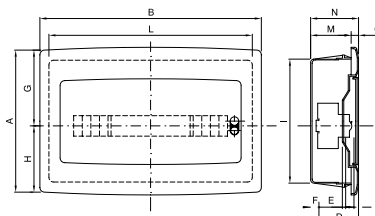
Obj.č.	Vnější rozměry			Modulární sestava							Upevnění			
	A	B	C	D min	E	F	G	H	D'max	E'	F'	NR	I	L
4 M GW 40 101	210	143	100	75	48	15	105	105	-	-	-	3	156	67
8M GW40102 GW40102BS	210	215	100	75	48	15	105	105	-	-	-	4	110	115
12M GW40103 GW40103BS	260	298	140	75	48	48	117,5	142,5	102	75	21	4	161	200
18M GW40106 GW40106BS	285	410	140	75	48	48	117,5	142,5	102	75	21	4	185	310

Obj.č.	Vnější rozměry			Modulární sestava							Upevnění				
	A	B	C	D min	E	F	G	H	P	D'max	E'	F'	NR	I	L
24M GW40104 GW40104BS	420	298	140	75	48	48	147,5	122,5	150	102	75	21	4	320	200
36M GW40105 GW40105BD	570	298	140	75	48	48	147,5	122,5	150	102	75	21	4	494	200
GW40107 GW40107BS	463	410	140	75	48	48	154	134	175	102	75	21	4	363	310
54M GW40108 GW40108BD	655	410	140	75	48	48	162,5	142,5	175	102	75	21	6	293	319
72M GW40109 GW40109BD	878	410	160	75	48	48	175	155	200 175	102	75	21	6	394	319

40CD - SKŘÍŇĚ - IP40


	Obj.č.	Vnější rozměry			Modulární sestava						Upevnění		
		A	B	C	D	E	F	G	H	NR	I	L	
8M	GW40043 GW40043BS GW40063 GW40063BS	180	200	100	77	47	11,5	90	90	3	82	100	
12M	GW40045 GW40045BS GW40065 GW40065BS	225	280	100	77	47	11,5	112,5	112,5	4	107	180	

	Obj.č.	Vnější rozměry				Modulární sestava							Upevnění			
		A	B	C	D	E	F	G	H	P	D'	E'	F'	NR	I	L
24M	GW40047 GW40047BS GW40067 GW40067BS	350	280	100	77	47	11,5	112,5	112,5	125	-	-	-	4	232	180
36M	GW40049 GW40049BS GW40069 GW40069BS	400	400	130	76	48	37	125	125	150	102,5	74	10,5	4	282	300
54M	GW40051 GW40051BD GW40071 GW40071BD	550	400	130	76	48	37	125	125	150	102,5	74	10,5	4	432	300
72M	GW40053 GW40053BD GW40073 GW40073BD	850	400	150	76	48	57	187,5	187,5	150 175	102,5	74	30,5	6	303 303	300

40CDKi - SKŘÍŇĚ A ROZVODNICE - IP40


	Obj.č.	Vnější rozměry				Modulární sestava						Upevnění		
		A	B	C	N	D	E	F	G	H	I	L	M	
2M	GW 40 601	160	83	8	82	-	48	16	80	80	129	55	74	
4M	GW 40 602 GW 40 882	160	120	12	97	75	48	14	80	80	138	111	85	
6M	GW 40 603 GW 40 883	170	200	12	97	75	48	14	90	80	138	165	85	
8M	GW40604 GW40604BS GW40884 GW40884BS	193	240	12	97	75	48	14	105	90	162	200	85	
12M	GW40605 GW40605BS GW40885 GW40885BS	270	330	16	101	75	48	17	148	122	230	290	85	
18M	GW40608 GW40608BS GW40888 GW40888BS	310	465	16	101	75	48	17	165	145	260	427	85	

	Obj.č.	Vnější rozměry				Modulární sestava							Upevnění				
		A	B	C	N	D	E	F	G	H	P	D'	E'	F'	I	L	M
24M	GW40606 GW40606BS GW40886 GW40886BS	420	330	16	101	75	48	17	148	122	150	-	-	-	380	290	85
36M	GW40609 GW40609BS GW40889 GW40889BS	505	465	16	101	75	48	17	175	155	175	-	-	-	465	427	85
54M	GW40610 GW40610BD GW40890 GW40890BD	680	465	25	120	75	48	37	175	155	175	101	74	11	630	415	95
72M	GW40611 GW40611BD GW40891 GW40891BD	880	465	25	120	75	48	37	175	155	175	101	74	11	805	415	95

GEWISS

GEWISS S.p.A.

Registered office: Via A. Volta, 1
24069 CENATE SOTTO BG - Italy
T: +39 035 946 111 - F: +39 035 945 222
gewiss@gewiss.com - www.gewiss.com


Sole Shareholder company
Bergamo Register of Companies/VAT Tax code (IT) 00385040167
REA 107496 - Share Capital 60,000,000.00 EUR fully paid up

Elektro-System-Technik s.r.o.

Pod Pekárnami 338/12, CZ - 190 00 Praha 9-Vysočany
T: +420 266 090 711 - F: +420 266 090 717
www.est-praha.cz



Navštivte www.gewiss.com a sledujte nás na:



PB 22460CZ - 12.17

